



**Międzynarodowe
Strzelectwo Sportowe
Niepełnosprawnych**

**Międzynarodowa Federacja
Sportu Strzeleckiego**

World Shooting Para Sport

**International Sport
Shooting Federation**

OGÓLNE PRZEPISY TECHNICZNE DOTYCZĄCE STRZELAŃ OSÓB Z DYSFUNKCJĄ NARZĄDU WZROKU

Na podstawie przepisów WSPS (2022), ISSF (2022) oraz interpretacji na bazie powyższych

Tłumaczenie i opracowanie: Adam Dobosz

ver. 2.2 po poprawkach 04.10.22

Spis treści

7.1. Konkurencje i czasu	3
7.2. Strój i wyposażenie	4
7.3. Postawy strzeleckie	6
7.4. Asystent.....	6
Dodatek - Specyfikacja techniczna specjalistycznych urządzeń celowniczych w konkurencjach VI.....	7
Przytoczenie - ISSF 6.12.6 Kary za naruszanie przepisów	9
Zestawienie interpretacji i zapisów szczegółowych do rywalizacji krajowej.....	11
Awaria tarczy – procedura postępowania.....	13
Rozgrywanie konkurencji Karabin Pneumatyczny 3x40.....	14
Rozgrywanie konkurencji Karabin Pneumatyczny MIX.....	15

PRZEPISY STRZELAŃ OSÓB Z DYSFUNKCJĄ NARZĄDU WZROKU



Wprowadzenie

.Dla ujednoczenia wprowadza się następujące skróty:

- Nazwa konkurencji strzeleckiej dla osób z dysfunkcją narządu wzroku określana jest międzynarodowym skrótem „VI”,
- Międzynarodowa Federacja Sportu Strzeleckiego – International Shooting Sport Federation – „ISSF”
- Światowe Strzelectwo Niepełnosprawnych – World Shooting Para Sport – „WSPS” (dawniej działający w ramach Międzynarodowego Komitetu Paraolimpijskiego – International Paralympic Committee – IPC)

7.1. Konkurencje i czas

7.1.1. Wszystkie konkurencje VI rozgrywane są zgodnie z poniższymi przepisami

7.1.2. Zawody strzeleckie dla VI mogą zawierać następujące konkurencje VI:

Konkurencja	Pełna nazwa	Płeć	Klasa	Ilość strzałów	Czas (tarcze elektroniczne)	Czas (Tarcze papierowe)
VI – Stojąca (VIS)	10m Karabin Pneumatyczny Stojąc	Mieszane	SHVI	60	1:15	1:30
VI – Leżąca (VIP)	10m Karabin Pneumatyczny Leżąc	Mieszane	SHVI	60	0:50	1:00

7.1.2.1. Zaleca się, aby w konkurencjach VI co najmniej co trzecie stanowisko pozostawało wolne, aby zapobiec przeszkadzaniu innym zawodnikom. Ostateczna decyzja w tej kwestii należy do Delegata Technicznego

7.1.2.2. Żaden nieużywany sprzęt lub dodatkowe krzesła nie mogą znajdować się w polu gry. Zawodnicy nie mogą używać krzeseł do umieszczania na nim swojego sprzętu.

7.1.3. Finały

7.1.3.1. Przepisy ISSF dotyczące rozgrywania finałów nie obowiązują do finału konkurencji VI. Szczegóły przeprowadzania finałów [wraz ze wskazaniem różnic - znajdują się w załączniku do przepisów] dostępne są na stronie WSPS

7.1.3.2. W konkurencjach VI czas przygotowawczy po prezentacji jest wydłużony i wynosi (3) minuty

7.1.3.3. Podczas prezentacji

7.1.3.3.1. Zawodnik musi oprzeć swój karabin na statywie z ręką opartą o karabin (ze względów bezpieczeństwa) [postawa stojąca]

7.1.3.3.2. Wszyscy zawodnicy muszą zwrócić się w stronę publiczności i zareagować na bycie przedstawianym w trakcie prezentacji

7.1.3.4. W finałach konkurencji VIS i VIP zawodnicy mają 10 sekund pomiędzy komendą ŁADUJ a komendą START

7.1.3.5. Ostatnie 10 sekund upływającego czasu będzie ogłaszane komendą DZIESIĘĆ

7.1.3.6. Asystent zawodnika musi być obecny na stanowisku w trakcie całego finału

7.2. Strój i wyposażenie

7.2.1. Kurtka strzelecka

7.2.1.1. Obowiązują przepisy WSPS 3.2.1. [w praktyce nie dotyczy strzelców VI]

7.2.1.2. Zawodnicy VI korzystają z kurtek wg przepisów ISSF [w szczególności – dozwolona jest tylko jedna kurta strzelecka dla zawodnika oraz wymiary, sztywność i grubość kurtki] z następującymi warunkami:

Postawa	Sposób strzelania	Przepisy
Leżąca	Strzelanie z krzesła strzeleckiego	Dozwolone zapięcie tylko trzech (3) górnych guzików, które nie mogą znajdować się poniżej klatki piersiowej. Żadne dodatkowe guziki nie mogą być używane
Stojąca	Strzelanie ze swobodnej postawy stojącej	Dozwolone użycie kurtek zgodnie z przepisami ISSF

7.2.2. Spodnie strzeleckie

7.2.2.1. Spodnie strzeleckie są zabronione w postawie leżącej

7.2.2.2. Zawodnicy VI korzystają ze spodni wg przepisów ISSF

7.2.3. Obuwie strzeleckie

7.2.3.1. Buty strzeleckie muszą spełniać wymogi zawarte w przepisach ISSF i WSPS

7.2.4. Wyposażenie

7.2.4.1. Żadne dodatkowe światło na tarczach nie jest wymagane. Oświetlenie tarcz musi spełniać wymogi przepisów ISSF

7.2.4.2. Członek Jury musi sprawdzić system podczerwonej diody LED. Jeżeli urządzenie zawodzi lub jest zepsute wówczas jest to uznana niesprawność

7.2.4.3. Zawodnik musi posiadać swoją własną diodę LED na zawody

7.2.4.4. Wszyscy rywalizujący zawodnicy muszą posiadać nieprześwitujące opaski na oczy lub całkowicie zakrywające okulary podczas kwalifikacji i finałów.

7.2.4.5. Urządzenie dźwiękowe zawodnika nie może wytwarzać dźwięku poza słuchawkami. Dźwięk słyszalny z odległości jednego (1) metra jest zabroniony

7.2.5. Kontrola techniczna

7.2.5.1. Kierownicy zespołów oraz trenerzy są odpowiedzialni za upewnienie się, że zawodnik posiada wyposażenie zgodne z poniższymi przepisami

7.2.5.2. Sprzęt ISSF będzie kontrolowany zgodnie z przepisami ISSF

a) Specjalistyczny sprzęt niezbędny do strzelań konkurencji VI będzie sprawdzany zgodnie z tymi przepisami

b) Odpowiedzialnością zawodnika jest przedłożenie specjalistycznego sprzętu do konkurencji VI do oficjalnej kontroli i zatwierdzenia przed rozpoczęciem każdej konkurencji. Podczas kontroli zawodnik musi:

- Okazać swój identyfikator oraz licencję,
- Kartę Kontroli Sprzętu (Dodatek 5), podpisaną przez właściwe osoby

7.2.5.3. Każdy zawodnik oraz jego sprzęt do konkurencji VI może być sprawdzony przez komisję sędziowską na stanowisku strzeleckim przed rozpoczęciem konkurencji

7.2.5.4. Losowa kontrola sprzętu po konkurencji jest wykonywana przez komisję kontroli sprzętu po zakończeniu konkurencji.

7.2.6. Niesprawności nieuznane

7.2.6.1. Stwierdzenie niesprawności systemu celowania musi być niezwłocznie zgłoszone obsłudze sędziowskiej

7.2.6.2. Obsługa sędziowska, po zgłoszeniu niesprawności, sprawdzi następujące przypadki:

- a) Odłączone przewody
- b) Niewystarczające zasilanie ze strony power-banku lub zestawu baterii

7.2.6.3. Każda inna sytuacja będzie rozwiązywana zgodnie z przepisami ISSF

7.2.7. Krzesło i stół strzelecki do strzelania w postawie leżącej

7.2.7.1. Używanie krzesła z podparciem pleców w postawie strzeleckiej jest zabronione

7.2.7.2. W postawie leżącej VI jest niedozwolone posiadanie krzesła z podłokietnikami

7.2.7.3. Przepisy WSPS od 3.8.1.1 do 3.8.1.6 mają zastosowanie

7.3. Postawy strzeleckie

7.3.1. Postawa leżąca

7.3.1.1. Obowiązują przepisy WSPS 4.2.2.5

7.3.2. Postawa stojąca

7.3.2.1. Zawodnik musi stać swobodnie, zgodnie z przepisami ISSF odnośnie tej postawy

7.3.2.2. Baka (policzek) musi być używana zgodnie z przepisami ISSF

7.3.2.3. Lufa karabinu musi być na poziomie ramion zawodnika

7.3.2.4. Policzek nie musi dotykać baki

7.4. Asystent

7.4.1. Asystent zawodnika VI jest dozwolony zgodnie z opisem w załączniku do przepisów klasyfikacyjnych WSPS

7.4.2. Asystent

7.4.2.1. Musi umieścić urządzenie emitujące światło podczerwone minimum 15 minut przed wezwaniem zawodników na stanowiska

7.4.2.2. Komunikacja werbalna między zawodnikiem a asystentem jest zabroniona. Asystent może dawać, w sposób niewerbalny, podczas strzałów ocenianych informować zawodnika o wartościach strzałów oraz o umiejscowieniu strzału na tarczy (kierunku)

7.4.2.3. Może regulować urządzenie celujące na prośbę zawodnika i nie może podtrzymywać broni. Tylko jedna (1) osoba może dotykać broni w trakcie celowania

7.4.2.4. Asystent musi stać na stanowisku podczas konkurencji VI i nie może przemieszczać się pomiędzy strzałami. Pozycja asystenta jest stała zgodnie z przepisami i nie może być zmieniona. Asystent musi znajdować się minimum 50cm za zawodnikiem i może przemieszczać się wyłącznie żeby przekazać zawodnikowi informację o oddanym strzale

7.4.3. Asystent może

7.4.3.1. Pomagać zawodnikowi w przygotowywaniu wyposażenia, w tym urządzenia dźwiękowego

7.4.3.2. Powinien niezwłocznie poinformować zawodnika o tym, że nie celuje on do swojej tarczy

7.4.3.3. Ładować broń, jeżeli zezwala na to karta klasyfikacyjna

1. Wymagania urządzenia celowniczego

1.1. Zatwierdzeni dostawcy

1.1.1. Poniżej wymienieni są zatwierdzeni dostawcy urządzeń celowniczych do konkurencji VI:

- EKO-AIMS typ: VIS500
- VIASStyp: VIASS PRO artykuł nr. 10034

2. Wymagania diody LED

2.1. Pomiar diody LED

2.1.1. Musi być wykorzystywana dioda światła podczerwonego LED o wielkości 5mm o długości fali w przedziale 850-920 nm przy ponad 50% sile promieniowania

2.2. Pozycja diody LED

2.2.1. Podczerwona dioda LED musi być 60mm poniżej środka tarczy karabinowej

2.2.2. Dioda podczerwona znajduje się powyżej diody o świetle zielonym. Dioda o kolorze zielonym musi być włączona, aby członkowie Jury widzieli, że urządzenie działa poprawnie /w zawodach krajowych dioda inna niż podczerwona jest dozwolona, jednak nie wymagana o ile asystent upewni się przed rozpoczęciem czasu przygotowawczego, że urządzenie jest podłączone poprawnie – przypis krajowy/

2.3. Wkładka LED

2.3.1. Wkładka diody podczerwonej jest urządzeniem, które może być zamontowane na przedniej ramie tarczy elektronicznej

2.3.2. Wkładka może być uniwersalna lub dedykowana do danego producenta tarczy elektronicznej

2.3.3. Zasilanie podczerwonej diody LED jest zapewnione poprzez bezpośrednie podłączenie urządzenia do tarczy elektronicznej lub kablem do osobnego źródła prądu /zewnętrzne źródło zasilania/

2.3.4. Uniwersalna wkładka pasuje do tarcz od następujących producentów:

2.3.5. Uniwersalna wkładka musi być zamontowana w dolnym lewym rogu ramki /w przypadku innego systemu montowania diody – w taki sposób, aby dioda LED znajdowała się dokładnie w pionowej osi tarczy – przypis krajowy/ i być zasilana zewnętrznym źródłem zasilania /kabel połączony z Power bankiem lub innym źródłem lub bezpośrednio zasilanie z sieci/

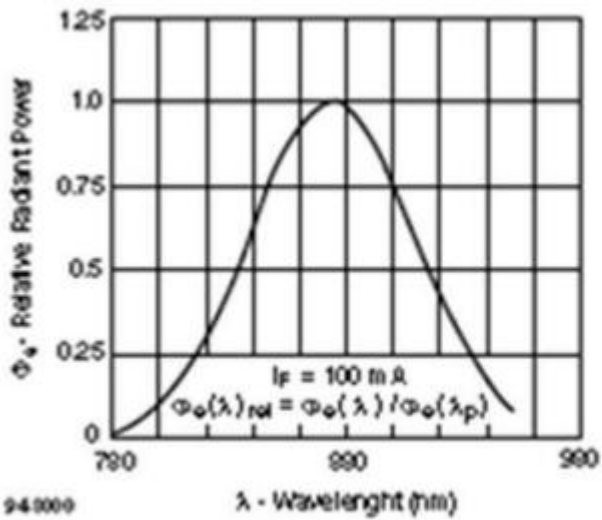



Fig. 9- Relative Radiant Power vs. Wavelength



Przytoczenie - ISSF 6.12.6 Kary za naruszanie przepisów

6.12.6.1. Decyzje w przypadku wyraźnych i ukrytych naruszeń

Jury musi rozstrzygać o naruszeniu przepisów w oparciu o poniższe zasady:

a) w przypadku wyraźnego naruszenia przepisów, najpierw musi zostać udzielone OSTRZEŻENIE (żółta kartka), aby zawodnik miał możliwość naprawienia błędu. W miarę możliwości, ostrzeżeń tych należy udzielać podczas treningu lub w czasie przygotowawczym i na strzały próbne. Jeśli zawodnik nie naprawia tego błędu pomimo zaleceń Jury, od jego wyniku muszą zostać odjęte dwa (2) punkty. Jeśli zawodnik nadal nie naprawia błędu po ODJĘCIU (zielona kartka), musi zostać orzeczona DYSKWALIFIKACJA (czerwona kartka);

b) w przypadku świadomego zatajania naruszeń przepisów, musi zostać orzeczona natychmiastowa DYSKWALIFIKACJA – (czerwona kartka);

c) jeżeli zawodnik, poproszony o wyjaśnienie incydentu, świadomie i rozmyślnie udziela fałszywych informacji, od jego wyniku muszą zostać odjęte dwa (2) punkty. W poważniejszych przypadkach może być orzeczona dyskwalifikacja.

6.12.6.2 W przypadkach naruszania przepisów lub nieprzestrzegania poleceń wydawanych przez Sędziów Stanowiskowych lub Jury, członek Jury lub Jury mogą nakładać na zawodnika następujące kary.

a) Ostrzeżenie (żółta kartka). Ostrzeżenie musi być zasygnalizowane w taki sposób, by nie było wątpliwości, że jest to Ostrzeżenie i żółta kartka musi zostać pokazana. Jednakże, nie jest konieczne poprzedzanie innych kar ostrzeżeniem. Fakt udzielenia ostrzeżenia musi zostać przez członka Jury odnotowany w protokole zdarzeń na strzelnicy i w rejestrze strzelań. Ostrzeżenie może zostać udzielone przez pojedynczego członka Jury;

b) Odjęcie (zielona kartka). Odjęcie punktów od wyniku, zasądzone przez co najmniej dwóch (2) członków Jury i zasygnalizowane pokazaniem zielonej kartki z napisem Odjęcie. Fakt ten musi zostać odnotowany w protokole zdarzeń na strzelnicy, na taśmie wydruku i w rejestrze strzelań. Decyzja o odjęciu może być podjęta przez pojedynczego członka Jury; oraz

c) DYSKWALIFIKACJA (czerwona kartka) (DSQ). Zawodnik musi zostać zdyskwalifikowany, jeśli jego wyposażenie nie przejdzie post-kontroli po konkurencji

(6.7.9.1). Dyskwalifikacja z powodu innej przyczyny może zostać nałożona tylko na podstawie decyzji większości składu Jury. Dyskwalifikacja zasygnalizowana jest pokazaniem przez Jury czerwonej kartki z napisem Dyskwalifikacja. Jeśli zawodnik jest zdyskwalifikowany podczas którejkolwiek z faz konkurencji (eliminacje, kwalifikacje, finał), rezultaty tego zawodnika ze wszystkich faz konkurencji muszą być anulowane, a zawodnik umieszczony na końcu listy wyników wraz z wyjaśnieniem za co został zdyskwalifikowany.

d) Niesportowe zachowanie (DQB). Jeśli zawodnik został zdyskwalifikowany za doping, naruszenie przepisów bezpieczeństwa lub napaść na osobę funkcyjną lub innego zawodnika (6.12.6.4) decyzją podjętą większością składu Jury, wszystkie jego rezultaty w zawodach muszą zostać anulowane, zaś wyjaśnienie musi zawierać adnotację DQB.

Ponadto:

- kary powinny być ogłaszane werbalnie i za pomocą żółtej, zielonej lub czerwonej kartki.
- Drużyna, której zawodnik został zdyskwalifikowany nie może być ujęta w rankingu, zaś w protokole z konkurencji musi być wyszczególniona z adnotacją DSQ.
- Gdy udzielana jest kara punktowa lub dyskwalifikacja, członek Jury musi podać lub zatwierdzić treść uwag w protokole z konkurencji wyjaśniających przyczyny nałożenia kary lub dyskwalifikacji.

Zestawienie interpretacji i zapisów szczegółowych do rywalizacji krajowej

- a. Zawodnik może uzyskać zezwolenie na noszenie obuwia ortopedycznego lub innego, niezgodnego z przepisami ISSF dotyczącymi ubioru [ISSF dress code] (np. sandały), jeżeli są ku temu ważne medyczne przesłanki.
- b. Tego rodzaju wyjątki muszą być zatwierdzone przez Komisję i zaznaczone w karcie kontroli zawodnika lub licencji zawodnika /lub innym dokumencie to potwierdzającym – przypis krajowy/
- c. W przypadku, gdy na zawodach nie przeprowadza się kontroli technicznej, dokument musi zostać przedstawiony Sędziemu Głównemu Osi w momencie rozpoczęcia czasu przedprzygotowawczego zmiany, w której dany zawodnik będzie strzelać.
 1. Odpowiedzialnością zawodnika jest przedłożenie specjalistycznego sprzętu do konkurencji VI do oficjalnej kontroli i zatwierdzenia przed rozpoczęciem każdej konkurencji. Podczas kontroli zawodnik musi: okazać swój identyfikator oraz licencję /dokument tożsamości – przypis krajowy
 2. W przypadku braku posiadania licencji zawodniczej dokumentem tożsamości jest dokument ze zdjęciem
- d. Urządzenie dźwiękowe zawodnika nie może wydawać dźwięku słyszalnego poza słuchawkami zawodnika. Dźwięk o poziomie głośności słyszalnym z odległości 1 metra jest zabroniony
 1. Podczas zawodów krajowych dźwięk generowany przez urządzenie i słyszany w słuchawkach zawodnika **nie uznaje się za zbyt głośny do momentu**, aż któryś z zawodników nie zgłosi protestu w tej sprawie
- e. Zawodnik o nierównych kończynach górnych może korzystać z dodatkowego oparcia pod krótszą z kończyn w postawie leżącej. Wyjątek ten musi być zatwierdzony przez Komisję, a fakt zatwierdzenia powinien być zaznaczony w karcie kontroli zawodnika lub licencji zawodnika /lub innym dokumencie to stwierdzającym – przypis krajowy/
 1. Zawodnik musi przedstawić dokumentację lekarską potwierdzającą nierówność kończyn i przedstawić Komisji Kontroli/ Sędziemu Głównemu Osi elementu, który będzie wykorzystywany jako dodatkowe oparcie pod krótszą z kończyn
- f. Pozycja asystenta (po lewej lub po prawej stronie od zawodnika) jest stała i zależna od stanowiska strzeleckiego i nie może być zmieniona /o ile strzelnica zapewnia możliwość rozstawienia zawodników w nast. sposób: 1 wolne, 2 i 3 zajęte, 4 wolne, 5 i 6 zajęte itd. – przypis krajowy/.
 1. W zawodach krajowych, gdzie ilość stanowisk nie pozwala na tego rodzaju rozstawienie, asystent powinien znajdować się za zawodnikiem (w osi stanowiska) i swoimi działaniami nie powinien przeszkadzać zawodnikom znajdującym się na sąsiednich stanowiskach. Oznacza to, że w sytuacjach nie wymagających natychmiastowej reakcji asystent

powinien wstrzymać się z podejściem do zawodnika, jeżeli na stanowisku obok zawodnik jest w trakcie złożenia.

2. Asystent musi pozostać na stanowisku w trakcie trwania konkurencji i nie może opuszczać stanowiska pomiędzy strzałami. /nie dotyczy, jeżeli asystent musi obsługiwać więcej niż jednego zawodnika w trakcie zmiany i zostało to zgłoszone Sędziemu Głównemu Osi – przypis krajowy/
- g. Obowiązkiem asystenta obsługującego więcej niż jednego zawodnika jest poinformowanie o tym Sędziego Głównego Osi. W przeciwnym wypadku asystent nie będzie mógł opuścić przypisanego do siebie stanowiska.
- h. Asystent musi pozostać w pozycji stojącej przez cały okres trwania konkurencji VIP i VIS /nie dotyczy zawodów krajowych – przypis krajowy/
 1. Dopuszcza się, aby asystent siedział za zawodnikiem w osi stanowiska (w przypadku zawodów rozgrywanych na tarczach papierowych również bliżej, jednak musi uzyskać pozwolenie od zawodnika z sąsiedniego stanowiska – zachowanie asystenta nie może przeszkadzać innym zawodnikom).
- i. Komunikacja werbalna pomiędzy zawodnikiem i asystentem jest zabroniona w trakcie trwania zawodów. Za komunikowanie się werbalne w pozostałych kwestiach zawodnik może być karany zgodnie z przepisami ISSF 6.12.6 – przypis krajowy/
 1. W rywalizacji krajowej dopuszcza się informowanie werbalne (na prośbę zawodnika) o pozostałym czasie i ilości strzałów do zakończenia konkurencji. Jakikolwiek inne komunikaty werbalne w polu gry (na stanowisku strzeleckim) są zabronione.

Awaria tarczy – procedura postępowania

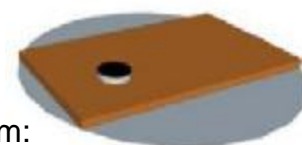
- Po stwierdzeniu, że zgłaszane problemy nie występują z winy sprzętu znajdującego się na stanowisku zawodnika (np. rozładowany power-bank) Sędzia Główny Osi ogłasza komendę **STOP**
- Strzały oddane bezpośrednio po komendzie STOP mogą być zaliczone, jeżeli wystąpiły w konsekwencji nie usłyszenia komendy. Zawodnik może domagać się anulowania strzału jeżeli uzna, że zaistniała sytuacja przeszkodziła mu w jego poprawnym oddaniu
- W przypadku, kiedy jakkolwiek zawodnik po wydaniu komendy STOP nie może umieścić wskaźnika bezpieczeństwa - **posiada załadowaną broń** - należy skorzystać z urządzenia do rozładowania, a w przypadku kiedy organizator zawodów nie zapewnia takiego urządzenia – karabin może pozostać załadowany **POD NADZOREM SĘDZIEGO** z lufą skierowaną w bezpieczną stronę. Nie należy oddawać strzału samodzielnie.
- Po komendzie STOP, za zgodą Sędziego Głównego Osi, asystent zawodnika który zgłosił awarię może dokonać naprawy, na którą ma **nie więcej niż 3 minuty**
- Jeżeli uznano, że awarii uległa tarcza elektroniczna, zawodnik zostaje przeniesiony na rezerwowe stanowisko zgodnie z przepisami ISSF 6.10.9
- Jeżeli przerwa w strzelaniu trwała dłużej niż 3 minuty należy zawodnikom doliczyć czas zgodnie z przepisem ISSF 6.11.3.1
- Jeżeli przerwa w strzelaniu trwała dłużej niż 5 minut należy zawodnikom dać 5 minut czasu na strzały próbne oraz doliczyć dodatkowe 5 minut do pozostałego czasu konkurencji, zgodnie z przepisem ISSF 6.11.3.2

Rozgrywanie konkurencji Karabin Pneumatyczny 3x40

- Przebieg konkurencji:
 - 15 minut czas przedprzygotowawczy,
 - 15 minut czas przygotowawczy i strzały próbne,
 - 2 godziny 45 minut strzały oceniane (tarcze elektroniczne) lub 3 godziny 15 minut (tarcze papierowe).
- Podczas strzałów ocenianych zawodnicy w każdej postawie oddają 40 strzałów do tarcz karabinowych, które liczone są w wartościach dziesiętnych. Przed strzałami ocenianymi w postawach leżącej i stojącej zawodnicy mogą oddać nieograniczoną liczbę strzałów próbnych. Nie przyznaje się dodatkowego czasu na te strzały.

Postawa	Sposób strzelania	Przepisy
Kłęcząca	Strzelanie z krzesła strzeleckiego	Konieczne użycie podkładki pod łokieć ręki podtrzymującej broń. Dozwolone zapięcie tylko trzech (3) górnych guzików, które nie mogą znajdować się poniżej klatki piersiowej. Żadne dodatkowe guziki nie mogą być używane
Leżąca	Strzelanie z krzesła strzeleckiego	Dozwolone zapięcie tylko trzech (3) górnych guzików, które nie mogą znajdować się poniżej klatki piersiowej. Żadne dodatkowe guziki nie mogą być używane
Stojąca	Strzelanie w swobodnej postawie stojącej	Dozwolone użycie kurtek zgodnie z przepisami ISSF

- W postawie kłęczącej jeden łokieć musi znajdować się na stole, drugi musi swobodnie i wyraźnie znajdować się poza stołem
- Ramię podtrzymujące broń musi (podobnie jak w postawie leżącej) utworzyć z płaszczyzną stołu kąt nie mniejszy niż 30 stopni.
- Jedynym punktem styku zawodnika ze stołem jest łokieć ręki podtrzymującej broń, pod którym musi znajdować się element o maksymalnej średnicy 10cm, który może występować jako:
 - mały stolik strzelecki o średnicy 10cm
 - ruchoma płyta o średnicy 10cm i grubości nie mniejszej niż 2cm:
- W postawach leżącej i stojącej obowiązują przepisy konkurencji VIP i VIS
- Konkurencja składa się wyłącznie z kwalifikacji, nie rozgrywa się finałów
- Rozstrzygnięcie równych wyników odbywa się zgodnie z przepisami ISSF 6.15.1 a-e



Rozgrywanie konkurencji Karabin Pneumatyczny MIX

- Przepisy dotyczące postaw strzeleckich, sprzętu i wyposażenia w konkurencji VIP MIX obowiązują takie jak w konkurencji indywidualnej VIP, zaś w konkurencji VIS MIX – jak w konkurencji indywidualnej VIS
- W konkurencji udział biorą 2 osoby – kobieta i mężczyzna – których wyniki w trakcie strzelania sumują się
- Podczas zawodów krajowych drużynę mogą tworzyć zawodnicy z różnych klubów, podczas zawodów rangi mistrzowskiej mogą startować wyłącznie drużyny składające się z reprezentantów jednego klubu
- Maksymalna ilość zespołów, jaka może startować z jednego klubu w zawodach rangi mistrzowskiej to 3 zespoły
- Asystentów obowiązują takie same przepisy jak w konkurencjach indywidualnych z zastrzeżeniem:
 - Każdy zawodnik w zespole może mieć swojego asystenta
 - W przypadku kiedy zespół posiada dwóch asystentów muszą oni być przydzieleni do konkretnego zawodnika
- Konkurencja składa się z dwóch etapów: kwalifikacji i finału.
- Kwalifikacje przebiegają następująco:
 - Na 10 minut przed rozpoczęciem czasu przygotowawczego i strzałów próbnych zawodnicy są zapraszani na stanowiskach
 - Zawodnicy mają 15 minut czasu przygotowawczego i strzałów próbnych zarówno w VIS MIX, jak i VIP MIX
 - Kwalifikacje obejmują 30 strzałów ocenianych, oddawanych odpowiednio w ciągu 30 minut dla konkurencji VIS MIX, oraz 25 minut dla konkurencji VIP MIX
- Finał składa się z dwóch meczów – o medal złoty i medal brązowy. Do finału o medal złoty kwalifikują się zespoły, które w drugim etapie kwalifikacji zajęły miejsca 1 i 2, zaś do finału o medal brązowy kwalifikują się zespoły, które w drugim etapie kwalifikacji zajęły 3 i 4 miejsce.

Finał	VIP MIX	VIS MIX
Reporting (sprawdzenie obecności finalistów)	30 minut przed planowaną godziną finału. Wspólny dla wszystkich zespołów zakwalifikowanych do finału	
Przygotowanie tarcz	Tuż po sprawdzeniu obecności	
Wniesienie sprzętu na stanowiska	20 minut przed planowaną godziną finału	
Zaproszenie do pola gry	10 minut przed planowaną godziną finału. Zawodnicy są wyczytywani zespołami, w trakcie wejścia odbywa się prezentacja	
Wejście na stanowiska	3 minuty na przygotowanie postawy	
Czas przygotowawczy i strzały próbne	5 minuty	
Przebieg finału	Strzał pojedynczy w czasie 30 sekund, do uzyskania 16 punktów przez zespół	Strzał pojedynczy w czasie 50 sekund, do uzyskania 16 punktów przez zespół
Zmiana pomiędzy meczem o medal brązowy i złoty	Po zakończeniu meczu o brąz następuje minimum 5 minut przerwy, w międzyczasie za zgodą Jury asystenci mogą przygotowywać tarcze. Kiedy strzelnica jest gotowa Sędzia Główny zaprasza do wniesienia sprzętu na stanowiska. Dalej finał przebiega według powyższej procedury	
Punktacja	Zespół, którego wynik w danej serii jest wyższy uzyskuje 2 punkty. W przypadku remisu każdy z zespołów otrzymuje po 1 punkcie	
Dogrywki	W przypadku, gdy każdy z zespołów uzyska 16 punktów o rozstrzygnięciu decyduje strzał dogrywkowy w takim samym czasie jak dotychczasowe strzały	