



Portal Informatyczny PZSS

portal.pzss.org.pl



Funkcje Portalu

- **Przeprowadzanie egzaminów na patent strzelecki**
- **Wydawanie orzeczeń o nadaniu patentu strzeleckiego**
- **Obsługa wydawania i wniosków o licencje zawodniczą**
- Obsługa wydawania i wniosków o licencje klubową
- Obsługa wydawania i wniosków o licencje trenerska
- Obsługa wydawania i wniosków o licencje sędziowską
- Przechowywanie danych o startach zawodników
- Obsługa zgłoszeń na zawody



Informowanie o aktualizacjach

- Newsletter – adresy e-mail Klubów
- Informacje na stronie PZSS
- Zakładka Portal Informatyczny



Licencje – data graniczna

- Licencje zawodnicze 2019 są wydawane za pośrednictwem Portalu
- Licencje zawodnicze 2018 są wydawane na dotychczasowych zasadach
- Licencje Klubowe są wydawane na podstawie wniosków w wersji papierowej




Cele szkolenia

- Zarządzanie zawodnikami
- Nadawanie dostępu zawodnikom
- Zapisywanie na egzamin na patent
- Obieg dokumentów – nadawanie licencji
- Przedłużanie licencji
- Płatności za licencje
- Zmiana barw klubowych



Przyczyny wdrożenia Portalu

- Uproszczenie obiegu dokumentacji
- Przyspieszenie czasu wydawania licencji
- Łatwiejszy dostęp do informacji dla zawodników i Klubów



Przedłużanie licencji. Jak było do tej pory?

1. Zawodnik wypisuje ręcznie wniosek papierowy i składa do Klubu,
2. Kierownik Klubu wprowadza do komputera dane z wniosków na zbiorcze zestawienie,
3. Zbiorcze zestawienie jest drukowane,
4. WZSS podpisuje się pod zbiorczym zestawieniem,
5. Pracownik PZSS przepisuje ze zbiorczego zestawienia do bazy ewidencji licencji,
6. Licencja jest drukowana.



Przedłużanie licencji. Jaki jest cel?

1. Zawodnik składa wniosek w formie elektronicznej,
2. Wniosek jest elektronicznie zatwierdzany przez Klub,
3. Wniosek jest opłacany przez Klub,
4. Wniosek jest zatwierdzany przez WZSS,
5. Pracownik biura zatwierdza wniosek nadając licencje,
6. Orzeczenie o nadaniu licencji pojawia się do pobrania we wersji elektronicznej.



Problemy techniczne z Portalem

- Błędy w bazie danych powstałe przed wieloma laty
- Brak ewidencji dokładnych dat wstąpienia w poprzednich wersjach bazy
- Wsparcie techniczne dla kierowników klubów (portal@pzss.org.pl ; pomoc.pzss.org.pl)
- Wydajność systemu wsparcia



Dostęp dla zawodników

- ▶ Każda osoba ma swoje konto
- ▶ Konto może mieć różne role (zawodnik, trener, sędzia, egzaminator, klub, WZSS)
- ▶ Zawodnicy otrzymują dane dostępowe od Klubu



Dodawanie zawodników i nadawanie danych dostępowych

- ▶ Nie każdy zawodnik, który figuruje w Portalu ma nadane konto.
- ▶ Z uwagi na brak adresów e-mail lub ich niekompletność należy zawodnikom utworzyć konto.
- ▶ Zawodnikom nowo dodawani konto jest tworzone automatycznie.

Dodawanie zawodników

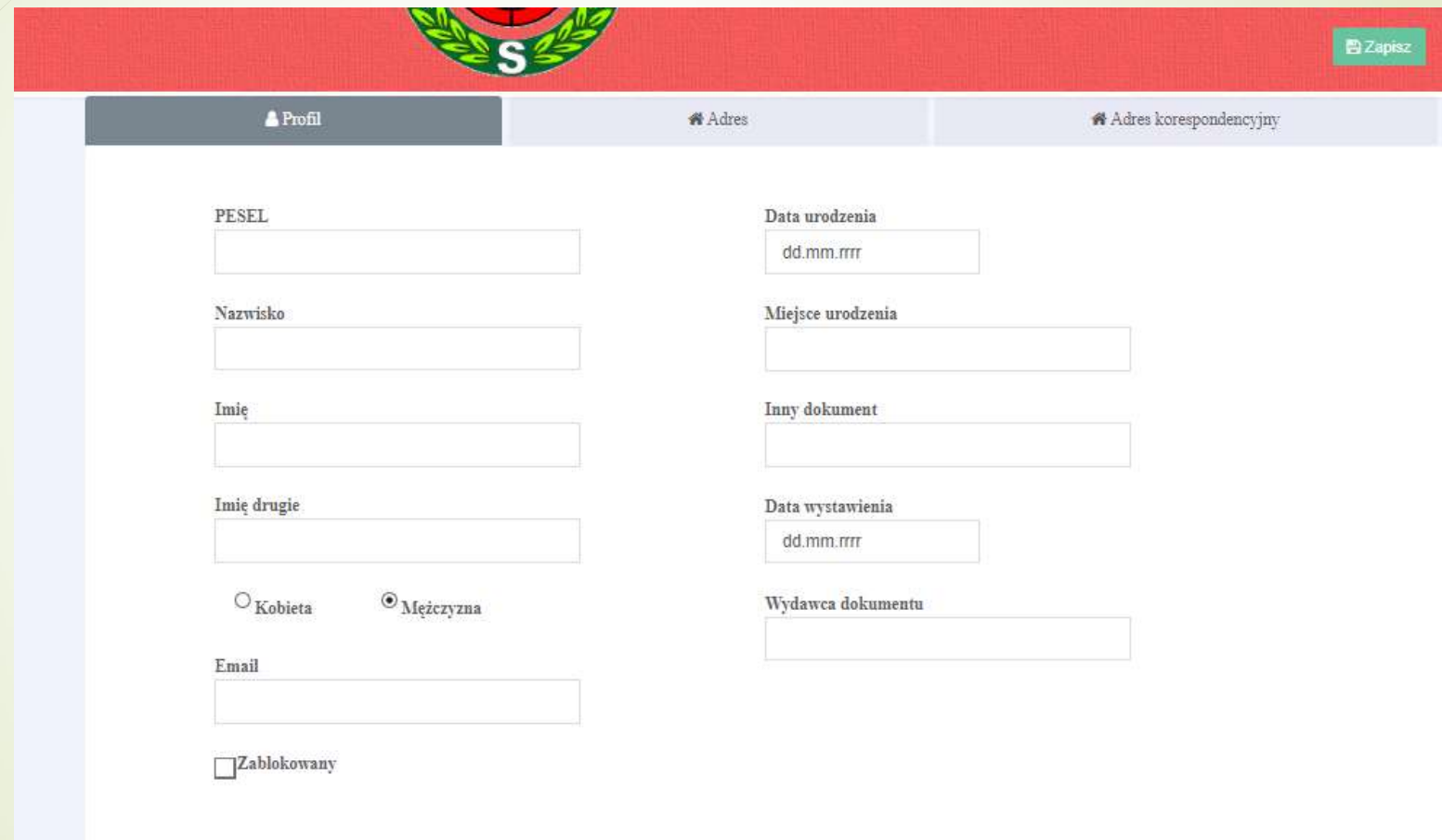
- Menu Klub -> osoby -> Zawodnicy
- Prawy górny róg „dodaj zawodnika”
- Po wpisaniu nr PESEL Portal sprawdzi czy istnieje on w bazie danych



The screenshot displays a web portal interface for adding a player. The interface features a red header with a logo, a navigation bar with 'Profil' and 'Adres' tabs, and a form with fields for PESEL, Data urodzenia, and Nazwisko.

PESEL	Data urodzenia
<input type="text" value="65041910930"/>	<input type="text" value="19.04.1965"/>
Osoba o tym PESELU jest klubie Okręgowy Klub Strzelectwa Sportowego "10-ka"	
Nazwisko	<input type="text"/>
	Inny dokument

Dodawanie zawodników – cd.



Zapisz

Profil Adres Adres korespondencyjny

PESEL

Nazwisko

Imię

Imię drugie

Kobieta Mężczyzna

Email

Zablokowany

Data urodzenia

Miejsce urodzenia

Inny dokument

Data wystawienia

Wydawca dokumentu



KAMINSKI Mateusz

TEST

Wybierz plik ze zdjęciem

Wymiary fotografii: 3,5 cm x 4,5 cm. Max rozmiar pliku 100 kB, rozszerzenie JPG, JPEG.

Data ur. 1964-11-04
Miejsce ur. Warszawa
PESEL: 64110471112

Klub Testowy

Testowa 1, 01-343 Warszawa
Tel.: 123456789

Zarejestrowany: 2018-09-04 22:29:32



Zapisz

Profil

Adres

Adres korespondencyjny

Nazwisko

KAMINSKI

Imię

Mateusz

Imię drugie

Kobieta

Mężczyzna

Data urodzenia

04.11.1964

Miejsce urodzenia

Warszawa

Email

rafsze+kurs0@gmail.com

Login zawodnika

rafsze+kurs3@gmail.com

PESEL

64110471112

Inny dokument (dowód osobisty, paszport, prawo jazdy)

Data wystawienia

dd.mm.rrrr

Wydawca dokumentu

Zablokowany



Edycja danych zawodników

- Osoby -> Zawodnicy
- Klikamy w nazwisko imię zawodnika by wyświetlić jego profil
- Guzikem edytuj przechodzimy do formularza edycji



Edycja danych zawodników

- Zmiana Nr PESEL - wyłącznie przez biuro PZSS
- Wypełnione pole login oznacza, że założone zostało konto zawodnika
- Login może zostać zmieniony – należy wówczas wprowadzić poprawny (zgodny z polem e-mail) i zapisać zmiany.
- Pole „zablokowany” oznacza, że dostęp został zawodnikowi zablokowany.



KAMINSKI Mateusz

TEST

Wybierz plik ze zdjęciem

Wymiary fotografii: 3,5 cm x 4,5 cm. Max rozmiar pliku 100 kB, rozszerzenie JPG, JPEG.

Data ur. 1964-11-04
Miejsce ur. Warszawa
PESEL: 64110471112

Klub Testowy

Testowa 1, 01-343 Warszawa
Tel.: 123456789

Zarejestrowany: 2018-09-04 22:29:32



Zapisz

Profil

Adres

Adres korespondencyjny

Nazwisko

KAMINSKI

Imię

Mateusz

Imię drugie

Kobieta

Mężczyzna

Data urodzenia

04.11.1964

Miejsce urodzenia

Warszawa

Email

rafsze+kurs0@gmail.com

Login zawodnika

rafsze+kurs3@gmail.com

PESEL

64110471112

Inny dokument (dowód osobisty, paszport, prawo jazdy)

Data wystawienia

dd.mm.rrrr

Wydawca dokumentu

Zablokowany



Nadawanie dostępu zawodnikom

- Zawodnicy wprowadzeni przed powstaniem portalu nie mają utworzonych kont
- Klub musi je utworzyć
- Uzupelniamy adres e-mail zawodnika
- W profilu zawodnika wybieramy „Ustaw dane dostępowe”
- Sprawdzamy poprawność danych i klikamy **zapisz**

Ustawianie loginu i hasła



Login zawodnika

rafsze+kurs3@gmail.com

Hasło / PESEL

64110471112

Zamknij

Zapisz

Nadanie dostępu za pomocą numeru patentu

- Zawodnik może utworzyć swoje konto wprowadzając nr patentu oraz nr PESEL
- Wówczas jako login zostanie użyty wprowadzony adres e-mail



The screenshot shows a login form titled "Logowanie". It contains two input fields: "Login" and "Hasło". Below the "Login" field, there is a link "Zapomniałeś hasła" and a link "Mam już swoje dane w PZSS" which is being pointed to by a mouse cursor. A green "Zaloguj" button is located at the bottom right of the form.



The screenshot shows an account setup form titled "Ustawienie loginu". It contains three input fields: "Twój numer patentu w formacie 00000/PAT/00/0000", "Twój PESEL", and "Email". A green "Ustaw login" button is located at the bottom right of the form.



Zmiana barw klubowych

- ▶ Po rozwiązaniu spraw formalnych z Klubem macierzystym zawodnik jest usuwany z Klubu przez Portal
- ▶ Nowy klub przyjmuje takiego zawodnika do Klubu
- ▶ Karta zmiany barw klubowych nadal może być używana, jednak zalecane jest dokonywanie zmian barw za pośrednictwem Portalu



Zmiana barw klubowych - skreślanie

- Wybieramy osoby -> zawodnicy
- Klikamy usuń przy nazwisku zawodnika
- Wprowadzamy powód usunięcia (np. rezygnacja)
- Ustawiamy datę ustania przynależności



Zmiana barw klubowych - skreślanie

- Wybieramy osoby -> zawodnicy
- Klikamy dodaj zawodnika
- Po wprowadzeniu nr PESEL i opuszczeniu pola pojawi się okno z pytaniem czy przyjąć zawodnika do Klubu

Dołącz osobę do klubu



Uwaga!



Ta osoba nie ma jeszcze przypisanego klubu! Czy chcesz ją dołączyć do klubu?

Nazwisko
Imię
PESEL
Adres

W klubie od

20.09.2018

Zamknij

Dodaj do klubu



Zapisy na egzamin na patent strzelecki

- Sprawdzanie wymogu 3 miesięcznego stażu rozpocznie się od 1 stycznia 2019
- Rejestracja na każdy egzamin rozpoczyna się 10 – 14 dni przed
- Zawodnik wybiera egzamin zgodnie z rejonizacją
- Oszustwa podczas rejonizacji



Zapisy na egzamin na patent strzelecki

- Z menu Licencje i patenty > Uzyskaj patent
- Jeśli jakieś dane nie są wprowadzona zostaniemy poproszeni o uzupełnienie
- Należy wygenerować wniosek o nadanie patentu, sprawdzić dane na nim zawarte oraz wydrukować wniosek
- Następnie wybieramy wyszukaj egzamin i wybieramy zapisz
- Zostaniemy zapytani o zdawane dyscypliny oraz o wydanie plastikowej karty patentowej

PZSS

KAMIŃSKI
Mateusz
TEST
zawodnik

Zawodnik

- ZAWODNIK
- Licencje i patenty
- Moje egzaminy

Zapisy na egzamin

6 10:00

Uwaga!
Osoby zgłaszające się na egzamin muszą posiadać aktualny dokument tożsamości ze zdjęciem

eczeniem lekarza medycyny sportowej (patrz poniżej) jak również do wglądu

Tabela opłat

Wybierz na jaki zakres broni chcesz zdawać egzamin

Pistolet Karabin Strzelba

Czy chcesz uzyskać kartę?

Karta patentowa

Oplata za egzamin	400 zł
Oplata za kartę patentu strzeleckiego	60 zł
Razem:	400.00

Zamknij Zapisz się



Zapisy na egzamin na patent strzelecki

- Następnie zostaniemy przekierowani do systemu transakcyjnego dotpay
- Nie ma możliwości dokonania opłaty przelewem zwykłym
- Po dokonaniu opłaty zawodnik zostanie zapisany na egzamin
- Na egzamin zawodnik stawia się z wnioskiem podpisanym przez klub oraz lekarza medycyny sportowej oraz dowodem osobistym

Zapisy na egzamin poprawkowy / rozszerzający

Tabela opłat

Wybierz na jaki zakres broni chcesz zdawać egzamin

Pistolet
(poprawkowy)

Karabin
(rozszerzający)

Strzelba
(poprawkowy)

Czy chcesz uzyskać kartę?

Plastikowa karta patentowa

Opiata za egzamin poprawkowy	100 zł
Opiata za egzamin rozszerzający	200 zł
Opiata za kartę patentu strzeleckiego	60 zł
Razem:	0.00

Zamknij Zapisz się

- System wyszukuje w archiwalnych egzaminach
- Zależnie od zaznaczonych dyscyplin system nalicza odpowiednią opłatę

Orzeczenie o nadaniu patentu

- Orzeczenie jest wydawane w formie dokumentu elektronicznego
- Jest dostępny do pobrania po zatwierdzeniu egzaminu przez komisję licencyjną

Moje uprawnienia

UPRAWNIENIA	Status	Numer	Klasa	Dyscypliny	Data nadania	Data ważności		
Patent strzelecki		54638		PK	2018-09-05	bezterminowo	pobierz	uzyskaj patent
Licencja zawodnicza	Zatwierdzony przez PZSS			P	2018-09-18	2019-12-31	Brak wygenerowanej licencji	uzyskaj nową licencję [PK]
historia licencji								

zdał(a) egzamin uzyskując

PATENT STRZELECKI

potwierdzający kwalifikacje do uprawiania sportu strzeleckiego w dyscyplinach:

pistolet, karabin, strzelba gładkolufowa

Od niniejszego Orzeczenia przysługuje Panu/Pani odwołanie do Zarządu Polskiego Związku Strzelectwa Sportowego, na podst. § 5 Regulaminu PZSS w terminie 14 dni od dnia otrzymania niniejszego Orzeczenia.



Dokument elektroniczny wygenerowany z systemu informatycznego PZSS.

Nie wymaga pieczętki ani podpisu.

Zatwierdził: Olefir Radosław Sekretarz Komisji Licencyjnej

Data wygenerowania: 2018.08.10

Kod operacji: 76728



Zarządzanie Klubem

- Aktualizacja danych Klubu (adres e-mail)
- Licencje Klubowe
- Licencje zawodnicze
- Osoby
- Polisy
- Strzelnice



Procedura złożenia wniosku o nadanie licencji

1. Zawodnik generuje wniosek o nadanie licencji i potwierdza jego złożenie
2. Dostarcza wniosek do Klubu oraz składa opłatę
3. Klub zatwierdza wniosek w Portalu
4. Klub dokonuje opłaty za licencje
5. Wniosek papierowy jest przekazywany do WZSS
6. WZSS zatwierdza wniosek
7. PZSS zatwierdza wniosek i nadaje licencje
8. Orzeczenie o nadaniu licencji pojawia się do pobrania w Portalu



Składanie wniosku o nadanie licencji

- Menu Licencje i patenty -> Uzyskaj nową licencje
- Licencje można uzyskać do zakresu patentu
- Zaznaczamy zakres licencji i wybieramy złoż wniosek
- Wniosek pojawi się na liście wniosków
- Zakres może zostać zmieniony do czasu zatwierdzenia wniosku przez Klub

Składanie wniosku o nadanie licencji

Moje uprawnienia

UPRAWNIENIA	Status	Numer	Klasa	Dyscypliny	Data nadania	Data ważności	
Patent strzelecki		54634		PKS	2018-09-05	bezterminowo	pobierz
Licencja zawodnicza	Zatwierdzony przez PZSS			KS	2018-09-18	2019-12-31	Brak wygenerowanej licencji uzyskaj nową licencję [PKS]

[historia licencji](#)

WNIOSEK O WYDANIE LICENCJI ZAWODNICZEJ na rok 2018

Na podstawie art. 13 ust.1 pkt 2 ustawy o sporcie z 25 czerwca 2010 oraz regulaminu przyznawania i pozbawiania licencji uprawiającej do udziału we współzawodnictwie w sporcie strzeleckim przysię o wydanie licencji zawodniczej w zaznaczonych dyscyplinach:

pistolet karabin strzelba

Nazwisko: **KAMIŃSKI** imię: **Mateusz**

PESEL: **64110471112** data urodzenia: **1964-11-04** miejsce urodzenia: **Warszawa**

Adres zamieszkania

miejsowość: **Częstochowa** ulica: **Piotrkowska** nr domu: **32M** nr mieszkania: **8**

Kod pocztowy: **98-338** poczta województwo: **Lubuskie** telefon: **123456789**

Nazwa klubu: **Klub Testowy, Warszawa**

Zobowiązuję się do:

- przestrzegania postanowień statutu i regulaminów Polskiego Związku Strzelectwa Sportowego, w tym także do poddania się odpowiedzialności dyscyplinarnej
- udziału we współzawodnictwie sportowym prowadzonym przez PZSS
- przestrzegania warunków uprawiania sportu strzeleckiego

Wyrażam zgodę na przetwarzanie moich danych osobowych zawartych w wniosku zgodnie z Art. 7 pkt. 5 ustawy z 29 sierpnia 1997 r. o ochronie danych osobowych (Dz. U. Nr 133 poz. 883, z 2000 r. z późniejszymi zmianami). Do wniosku dołączam kopię dowodu wpłaty za licencję zawodniczą i swoją fotografię (3,5x4,5cm) podpisaną na odwrocie.

Częstochowa, 2018-10-20

podpis wnioskodawcy

ORZECZENIE lekarza medycyny sportowej: <small>(dotyczy wnioskodawców nieposiadających patentu strzeleckiego)</small> Stwierdzam, że stan zdrowia wnioskodawcy umożliwia bezpieczne uczestnictwo we współzawodnictwie w sporcie strzeleckim. miejsowość, data podpis / pieczęć lekarza	Oświadczenie kierownika klubu: Oświadczam, że zgodnie z art. 38 ustawy o sporcie z 25.06.2010, wnioskodawca jest objęty ubezpieczeniem od następstw nieszczęśliwych wypadków. Czynnikiem uprawia sport strzelecki. Stwierdzam, że wnioskodawca jest członkiem klubu od 2018-09-04 nr licencji klubowej LK-1353/2018 pieczęć klubu data, podpis i pieczęć kierownika klubu
ZAŚWIADCZENIE Wojewódzkiego Związku Strzelectwa Sportowego Zaświadczam, że klub wnioskodawcy jest zarejestrowany w ewidencji związku pod numerem i wypełnia obowiązki wynikające ze statutu WZSS. pieczęć związku data, podpis i pieczęć prezesa związku	ORZECZENIE Komisji Licencyjnej PZSS Komisja Licencyjna Polskiego Związku Strzelectwa Sportowego orzeczeniem z dnia przyznała wnioskodawcy licencję zawodniczą uprawiającą do udziału we współzawodnictwie w sporcie strzeleckim w następujących dyscyplinach: pistolet <input type="checkbox"/> karabin <input type="checkbox"/> strzelba gładkolufowa <input type="checkbox"/> Ppn <input type="checkbox"/> Kpn <input type="checkbox"/> Licencja zachowuje ważność do 2019-12-31 roku data podpis

Złóż wniosek

Wróć

Przedłużanie licencji zawodniczej

- ▶ Wniosek jest składany wyłącznie elektronicznie
- ▶ Jeżeli zawodnik nie spełnia wymogów jego wniosek trafia do folderu „przedłużenie z egzaminem”
- ▶ Sprawdzanie limitu startów
- ▶ Jest dostępne od 1 listopada

Wybierz zakres broni

Wybierz zakres broni na który chcesz wysłać wniosek o licencję

Wniosek o przedłużenie licencji na rok 2018
na specjalizacje: *

pistolet

karabin

Złóż wniosek

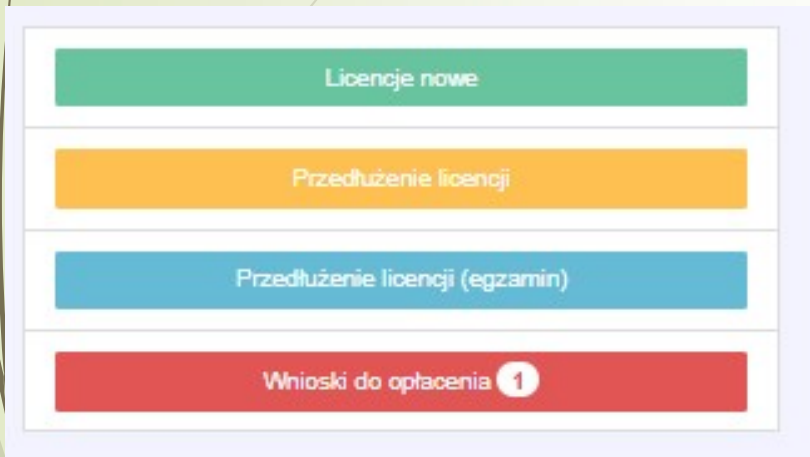
Przedłużanie licencji zawodniczej

Moje uprawnienia

UPRAWNIENIA	Status	Numer	Klasa	Dyscypliny	Data nadania	Data ważności		
Patent strzelecki		7130		PK	2017-02-08	bezterminowo	pobierz	uzyskaj patent
Licencja zawodnicza	Nadano	22753		PK	2017-03-01	2017-12-31	Brak wygenerowanej licencji	przedłuż licencję [PK]

[historia licencji](#)

Zatwierdzanie wniosków przez Klub



- Menu Klub -> Licencje zawodnicze – wnioski
- Zaznaczamy wnioski i klikamy guzik akceptuj
- Wnioski pojawią się w „Wnioski do opłacenia”
- Zaznaczamy wnioski do opłacania i wybieramy opłać
- Zostaniemy przekierowani do systemu transakcyjnego dotpay

- Licencje nowe 1
- Przedłużenie licencji
- Przedłużenie licencji (egzamin)
- Wnioski do opłacenia

✓ Akceptuj zaznaczone

Wnioski o wydanie pierwszej licencji

Pozycje od 1 do 1 z 1 łącznie

Szukaj:

<input checked="" type="checkbox"/> zaznacz	Zawodnik	PESEL	Pistolet	Karabin	Strzelba		
<input checked="" type="checkbox"/>	KAMIŃSKI Mateusz	64110471112	<input checked="" type="checkbox"/>	<input checked="" type="checkbox"/>	<input checked="" type="checkbox"/>	modyfikuj dyscypliny	✖ Odrzuć wniosek

Pozycje od 1 do 1 z 1 łącznie



Załączanie potwierdzenia wniesienia opłaty

- Opłaty wniesione omyłkowo przez zawodników na konto PZSS mogą być użyte to opłacenia licencji z pominięciem dotpay
- W folderze „wnioski do opłacenia” należy wybrać opcje „załącz potwierdzenie”
- Wniosek zostanie uznany za opłacony i przekazany do WZSS
- Weryfikację opłaty przeprowadzi PZSS przed zatwierdzeniem wniosku
- Powyższa opcja jest jedynie opcją przejściową i z końcem roku zostanie wyłączona